

Nội dung đánh giá kỳ thi năng lực

Ngành nghề	Ngư nghiệp	Lĩnh vực chi tiết	Nuôi trồng
------------	------------	-------------------	------------

Thời gian kiểm tra Nam 2 phút 30 giây Nữ 2 phút 40 giây

I. Quy trình kiểm tra

Phân loại	Tên bài kiểm tra	Thời gian kiểm tra
Bài kiểm tra số 1	Đặt thanh công cụ đúng vị trí	1 phút
Bài kiểm tra số 2	Vận chuyển hàng hóa	30 giây
Bài kiểm tra số 3	Điều khiển xe rùa	Nam: 1 phút Nữ: 1 phút 10 giây

II. Hạng mục yêu cầu


Bài kiểm tra số 1 Đặt thanh công cụ đúng vị trí

1. Hạng mục yêu cầu


- Dựa vào 1 tấm bảng gỗ được thiết kế với các ô trống nhỏ có sẵn, người lao động sử dụng các thanh công cụ đặt vào đúng vị trí trùng khớp kích cỡ, hình dáng và màu sắc.

2. Bảng gỗ có sẵn ô trống


Bảng gỗ cắm thanh công cụ: kích cỡ 380 x 380mm]



Ngành nghề	Ngư nghiệp	Lĩnh vực chi tiết	Nuôi trồng
------------	------------	-------------------	------------



<좌측면> Left Side image <Mặt bên trái>



<정면> Front Side image <Chính diện>

Bài kiểm tra 2: Vận chuyển hàng hóa

Ngành nghề	Ngư nghiệp	Lĩnh vực chi tiết	Nuôi trồng
------------	------------	-------------------	------------

1. Hạng mục yêu cầu

- Đặt các túi cát được giám thị chỉ định lên thiết bị đo trọng lượng theo hướng dẫn và đọc chỉ số bằng tiếng Hàn
- Vận chuyển túi cát theo đường kẻ sẵn và đặt túi cát ở vị trí chỉ định.

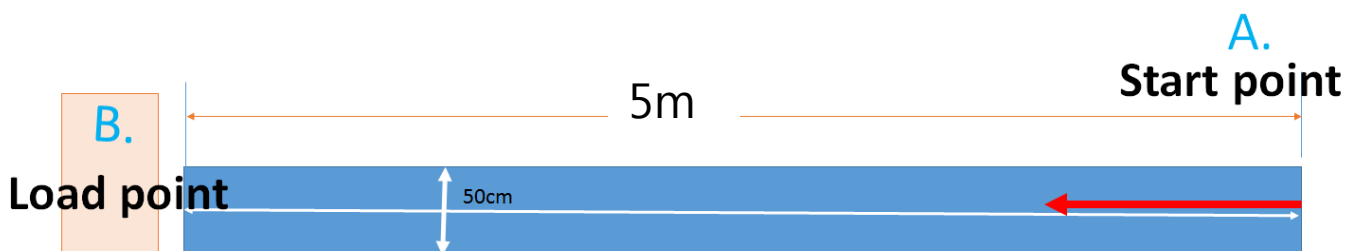
1. Sơ đồ và tiến hành

a. <Đo trọng lượng>



- Bài thi đo trọng lượng được tiến hành hành theo tín hiệu bắt đầu và kết thúc của giám thị.
- Trước khi cân, hãy điều chỉnh kim đồng hồ về vị trí 0 sử dụng vít điều chỉnh.
- Cần lưu ý rằng phạm vi sai số đo trọng lượng nếu trên 5% bạn có thể bị điểm thấp nhất

b. <Vận chuyển hàng hóa>



< 작업물 운반 코스> The course of transportation

Ngành nghề	Ngư nghiệp	Lĩnh vực chi tiết	Nuôi trồng
------------	------------	-------------------	------------



<Ví dụ về việc chất hàng hóa>

- Vận chuyển các túi cát định sẵn (nam 6 túi 20 kg, nữ 6 túi 15kg) đến vị trí được chuẩn bị cách 5m về phía trước và đặt các túi cát ổn định.
- Trường hợp các túi cát chất lên nhau không chắc hoặc bị rơi xuống sẽ bị trừ điểm.

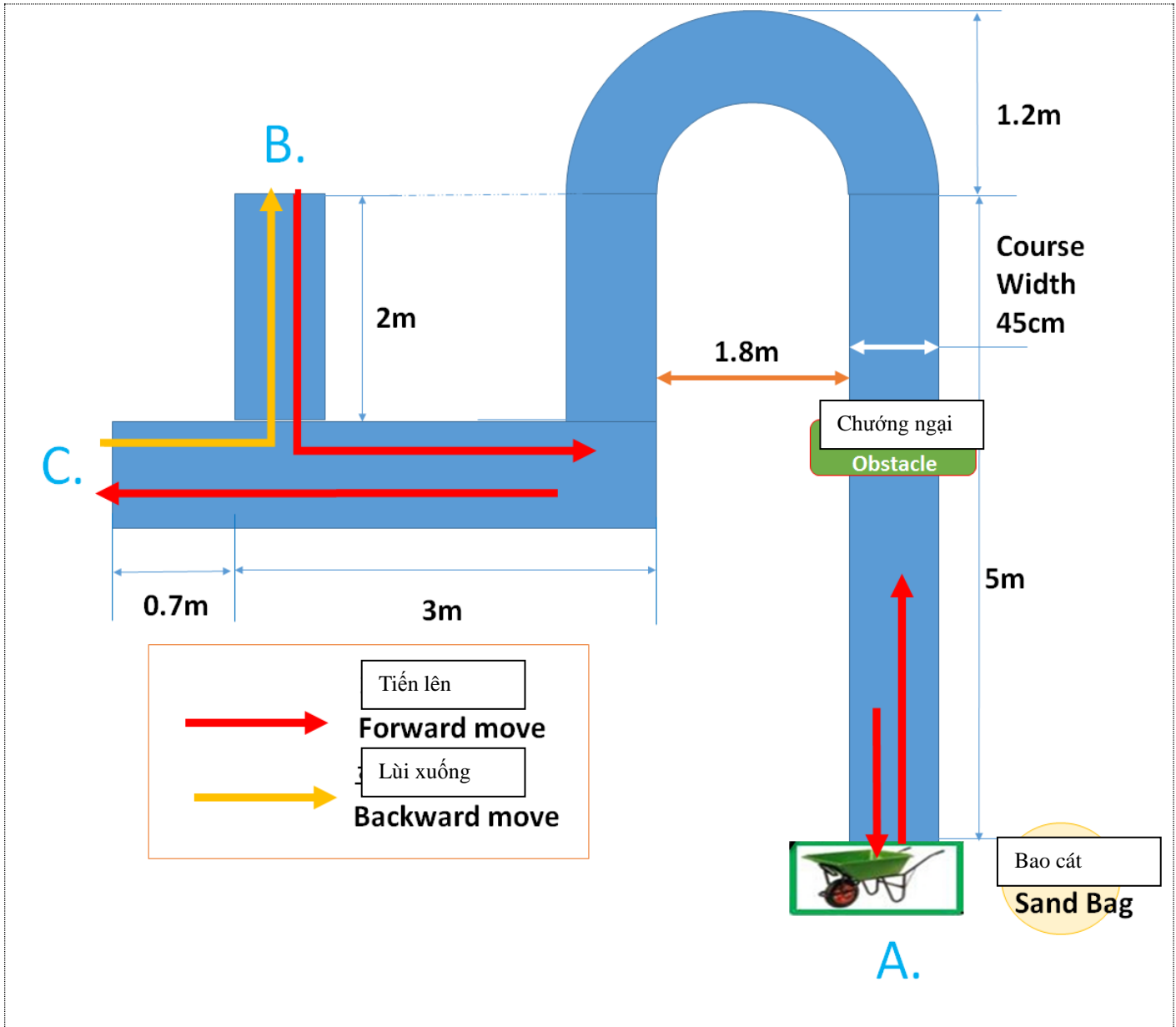
Bài thi số 3. Điều khiển xe cút kít

1. Hạng mục yêu cầu

Đặt các túi cát chỉ định lên xe và điều khiển theo tín hiệu xuất phát, sau đó quay trở về vị trí ban đầu để đặt các túi cát xuống đất.

2. Sơ đồ và tuân tự thao tác

Ngành nghề	Ngư nghiệp	Lĩnh vực chi tiết	Nuôi trồng
------------	------------	-------------------	------------



* 규격(specific) Quy cách

Độ rộng: 45cm	Width of course: 45cm
Cát, bao cát(khoảng 10kg) - Nữ: 4 bao - Nam: 5 bao	Sand, sand bag(approximately 10kg) - Female : 4bags - Male : 5bags
Chướng ngại vật Rộng: 45~50cm Cao: 5~10cm Dài: 5~10cm	Obstacle Width : 45cm~50cm Height : 5cm~10cm length : 5cm~10cm

Ngành nghề	Ngư nghiệp	Lĩnh vực chi tiết	Nuôi trồng
------------	------------	-------------------	------------

<Tuần tự thao tác>

- ① Đặt các bao cát theo số lượng chỉ định lên xe cút kít. Xuất phát từ điểm A. Đi theo lộ trình được vẽ sẵn.
Vượt qua hẫng điểm B và điểm C sau đó phải quay trở lại.
- ③ Dừng xe tại vị trí đường xuất phát điểm A. Đặt bao cát xuống dưới đất.

<Hạng mục cần lưu ý khi tiến hành bài thi điều khiển xe cút kít>

- A. Thời gian đánh giá bài thi điều khiển xe rùa tính từ khi có tín hiệu bắt đầu của giám thị đến khi người lao động hoàn thành mọi thao tác và đưa xe rùa về vị trí xuất phát ban đầu.
- B. Chặt các bao cát lên xe(nam 5 bao, nữ 4 bao) theo tín hiệu xuất phát của giám thị và xuất phát.
- C. Xe nhất định phải xuất phát từ điểm A, bánh xe phải hoàn toàn qua điểm B và điểm C sau đó mới quay trở lại.
- D. Ở bài thi đánh giá điều khiển xe cút kít nếu không kết thúc được các thao tác trong thời gian đánh giá thì sẽ bị trừ điểm theo thời gian vượt quá.
- E. Điều khiển xe rùa theo lộ trình định sẵn, quay trở lại vị trí ban đầu và đặt bao cát xuống đất.
- F. Khi điều khiển xe rùa chú ý để xe không lệch ra khỏi đường kẻ sẵn hoặc bị đổ.

Chú ý các trường hợp sau sẽ bị trừ điểm

- Xuất phát, hoặc trở về không đúng điểm A
- Trường hợp bỏ qua 1m hoặc vượt quá 1m trong lộ trình có sẵn
- Chạm vào vạch kẻ sẵn hoặc làm rơi bao cát
- Khi đi từ B đến C không đi lùi
- Không đi qua hẫng B và C
 - Các trường hợp sau sẽ bị điểm thấp nhất.
- Xe cút kít bị đổ, hoặc bao cát(hàng hóa) bị đổ
- Trường hợp bị quá thời gian
- Trường hợp lệch ra hẫng khỏi đường kẻ sẵn, trường hợp bị đánh giá là không có khả năng điều khiển xe rùa.

Các hạng mục người lao động cần chú ý

1. Trong khi đang thao tác cần chú ý để không xảy ra tai nạn
2. Tất cả các thao tác phải được bắt đầu và kết thúc cùng thời điểm với tín hiệu bắt đầu và kết thúc của giám thị
3. Khi giám thị ra tín hiệu dừng lại thì người lao động phải dừng thao tác, và chờ đến khi chấm điểm xong. Sau khi chấm điểm xong phải để các dụng cụ đánh giá về vị trí ban đầu.
4. Mỗi thao tác cần thao tác nhanh chóng và chính xác, người lao động kết thúc thao tác cần giơ tay lên

Ngành nghề	Ngư nghiệp	Lĩnh vực chi tiết	Nuôi trồng
------------	------------	-------------------	------------

để báo cho giám thị biết mình đã kết thúc thao tác.

5. Thao tác cần tiến hành chính xác và nhanh chóng, trường hợp làm hỏng dụng cụ đánh giá do dụng cụ quá nhiều lực hoặc làm các thao tác không cần thiết sẽ bị chấm điểm thấp nhất.
6. Không nghe theo lời giám thị hoặc không theo thứ tự tham gia thi sẽ bị đuổi khỏi phòng.